

ENGLISH

EN EYE PROTECTION DESIGNED FOR AIRSOFT GUNS MUST BE WORN BY THE USER AND ANY PERSON WITHIN RANGE. READ ALL INSTRUCTIONS BEFORE USING. BUYER AND USER HAVE THE DUTY TO OBEY ALL LAWS REGARDING THE PURCHASE, USE, AND OWNERSHIP OF THIS AIRSOFT GUN. Always carefully follow the safety instructions found in this owner's manual and keep this manual in a safe place for future use.

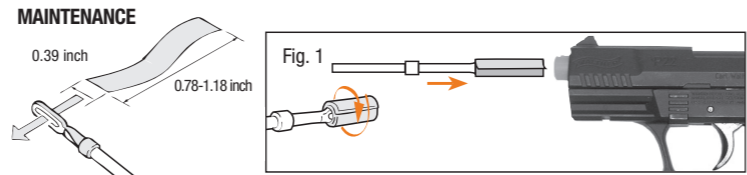
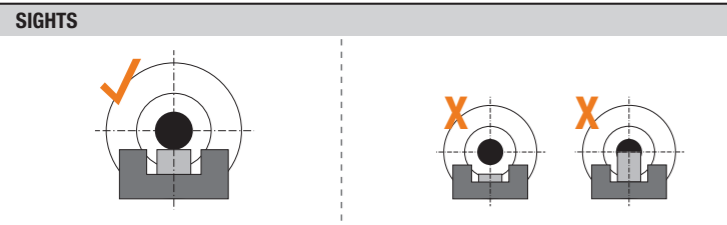

EN Airsoft guns differ in their operation and you are never ready to fire any gun until you are thoroughly familiar with it. Read the following owner's manual thoroughly prior to operating.

These symbols and safety signal words, **NOTICE**, mark warnings, cautions, and notices in this owner's manual. Carefully follow them for your own safety and the safety of others.



DESCRIPTION

- 1 **Sights:** Fixed front and rear
- 2 **Slide:** Cocking
- 3 **Trigger:** Shooting
- 4 **Safety:** Safe/Fire
- 5 **Magazine:** Loading the BBs



EN Perform routine inspections and maintenance to maintain proper operation. Put the safety ON SAFE, remove the magazine. Prepare a thin rod with a length of 50 cm (not included). Attach a piece of cotton fabric to its end and clean the barrel with some silicone oil (Fig. 1).

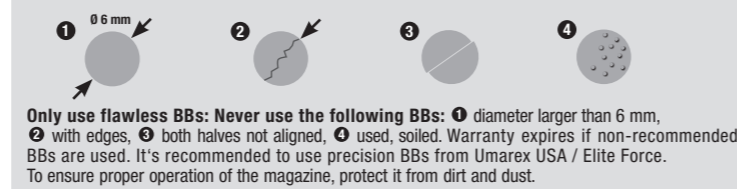
NOTICE Oils that contain acid or resin can damage seals and possibly the finish of the airsoft gun. Do not force the rod into the barrel, as this could cause damage. Never drip silicone oil directly into the barrel.

WARNINGS

WARNING NOT A TOY. ADULT SUPERVISION REQUIRED. MISUSE MAY CAUSE SERIOUS INJURY, ESPECIALLY TO THE EYE. EYE AND FACE PROTECTION DESIGNED FOR AIRSOFT GUNS MUST BE WORN BY THE USER AND ANY PERSON WITHIN RANGE. READ THIS OWNER'S MANUAL BEFORE USING. MAY BE DANGEROUS UP TO 100 YARDS (91.44 METERS).

Buyer should be at least 18 years of age to purchase this airsoft gun. Read all instructions before using. The purchaser and user should conform to all laws governing the purchase, use and ownership of airsoft guns. Read the enclosed owner's manual carefully before loading or using the airsoft gun. Eye protection required.

CAUTION Never assume that because the airsoft gun no longer fires a projectile and/or the magazine is removed from the grip frame that a projectile is not lodged in the barrel. Always treat the airsoft gun as though it is loaded and with the same respect you would a firearm.



WARNING Use .24 caliber (6 mm) plastic BBs only in this airsoft gun. Use of any other ammunition can cause injury to you or damage to the airsoft gun.

WARNING Do not brandish or display this airsoft gun in public – it may confuse people and may be a crime. Police and others may think it is a firearm. This could cause aggressive action that could lead to your death. Do not change the coloration and markings to make it look more like a firearm.

CAUTION The components of this airsoft gun were engineered and manufactured to deliver optimum performance. Any modification or tampering with an airsoft gun may cause a malfunction, void your warranty, and may make it unsafe to use. Any change in performance (such as a lowered trigger pull force and shortened trigger travel) indicates possible modification, tampering, and/or wear. Such an airsoft gun should be inspected, replaced, or properly repaired by only qualified Umarex USA personnel. Any airsoft gun that has been dropped should be checked by qualified personnel to ensure that its function has not been affected.

FRANÇAIS

FR LE TIREUR ET LES AUTRES PERSONNES PRÉSENTES LORS DU TIR DOIVENT TOUJOURS PORTER DES LUNETTES DE PROTECTION ADAPTÉES. LISEZ TOUTES LES INSTRUCTIONS AVANT D'UTILISER LE PISTOLET. L'ACHETEUR ET L'UTILISATEUR SONT TENUS DE RESPECTER TOUTES LES LOIS CONCERNANT L'ACHAT, L'UTILISATION ET LA POSSESSION DE CE PISTOLET À AIR COMPRIMÉ. Suivez toujours attentivement les consignes de sécurité qui figurent dans ce mode d'emploi et gardez celui-ci dans un endroit sûr pour consultation future.

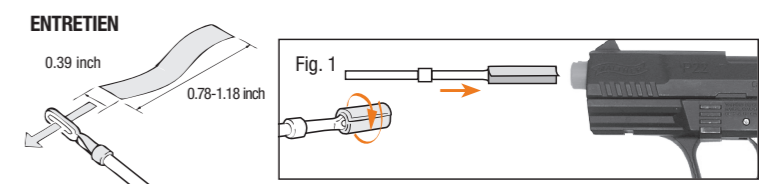
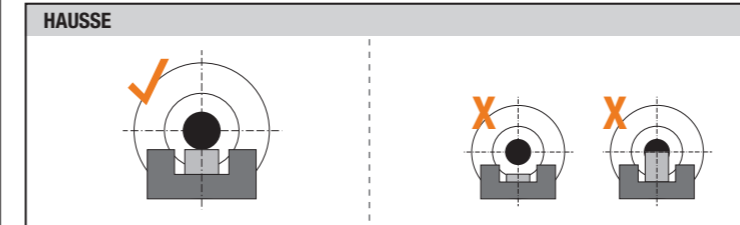

FR Le fonctionnement des armes airsoft est différent et vous n'êtes jamais prêt à faire feu avec une arme avant d'être bien familier avec son fonctionnement. Lisez le manuel du propriétaire attentivement avant l'utilisation.

Ces symboles et ces termes d'avertissement, **NOTIFICATION**, indiquent des avertissements, des mises en garde et des recommandations dans ce manuel du propriétaire. Suivez-les bien pour votre propre sécurité et celle des autres.



DESIGNATION

- 1 **Dispositif de visée :** Guidon et hausse fixe
- 2 **Glissière:** Armez
- 3 **Détente :** Tir
- 4 **Sûreté :** Sûreté/Sûreté enlevée
- 5 **Chargeur/Arrêtoir du chargeur :** Chargement des billes BB



FR Faites contrôler régulièrement votre arme et entretenez-la correctement pour en garantir le bon fonctionnement. Mettez la sûreté du pistolet et retirez le chargeur. Prenez une baguette fine d'environ 50 cm de long (non fournie). Placez un morceau de coton à son extrémité et nettoyez le canon en ajoutant quelques gouttes d'huile de silicone (Fig. 1).

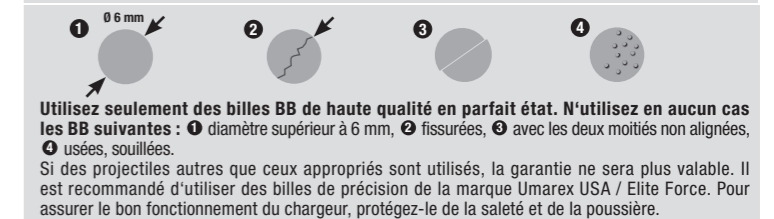
NOTIFICATION Les huiles qui contiennent de l'acide ou de la résine peuvent endommager les joints et possiblement le fini du pistolet à airsoft. N'enfonchez pas la baguette de nettoyage violemment dans le canon, car elle pourrait l'endommager. Ne versez jamais l'huile de silicone directement dans le canon.

MISE EN GARDE

AVERTISSEMENT N'EST PAS UN JOUET. LA SUPERVISION D'UN ADULTE EST NÉCESSAIRE. UNE MAUVAISE UTILISATION PEUT CAUSER DES BLESSURES GRAVES, SURTOUT AUX YEUX. L'UTILISATEUR ET LES PERSONNES SE TROUVANT À PROXIMITÉ DOIVENT PORTER DES LUNETTES DE PROTECTION CONÇUES SPÉCIALEMENT POUR LES PISTOLET À AIRSOFT. LISEZ TOUTES LES INSTRUCTIONS AVANT D'UTILISER CETTE PISTOLET À AIRSOFT. PEUT ÊTRE DANGEREUX JUSQU'À 100 VERGES (91,44 MÈTRES).

L'acheteur doit être âgé d'au moins 18 ans pour acquérir cette pistolet à airsoft. Lisez toutes les instructions avant d'utiliser cette pistolet à airsoft. L'acheteur et l'utilisateur devraient se conformer à toutes les lois concernant l'achat, l'utilisation et la possession d'armes à air. Lisez bien le manuel du propriétaire inclus avant de charger et d'utiliser votre pistolet à airsoft. Protection oculaire nécessaire.

ATTENTION Parce que le pistolet à airsoft ne tire plus de projectile, ne présumez jamais qu'un projectile ne peut être coincé dans le canon. Considérez toujours le pistolet à airsoft comme chargé et traitez-le avec le même respect que vous accorderiez à une arme à feu.



AVERTISSEMENT Utilisez uniquement des billes BB en plastique de calibre 0,24 (6 mm) avec cette pistolet à airsoft. L'utilisation d'un autre type de munition peut causer des blessures ou endommager cette pistolet à airsoft.

AVERTISSEMENT Ne brandissez pas et ne montrez pas votre pistolet à airsoft en public. Les gens peuvent se méprendre et cela peut être un crime. Les policiers et d'autres personnes peuvent penser que c'est une arme à feu. Cela pourrait causer une réaction agressive qui pourrait entraîner la mort. Ne changez pas la couleur et les particularités de votre pistolet à airsoft pour la faire ressembler à une arme à feu.

ATTENTION Les composants de cette pistolet à airsoft ont été conçus et fabriqués pour vous offrir des performances optimales. Toute modification ou altération d'une pistolet à airsoft peut causer un mauvais fonctionnement, annuler la garantie et peut rendre son utilisation dangereuse. Tout changement de performances (comme un poids de départ plus bas ou une course moins longue de la détente) indique une modification possible, une altération et/ou de l'usure. Une telle pistolet à airsoft devrait être inspectée, remplacée ou réparée adéquatement par le personnel qualifié d'Umarex USA uniquement. Toute pistolet à airsoft qui a été échappée devrait être inspectée par du personnel qualifié pour vous assurer que son fonctionnement n'est pas altéré.

ESPAÑOL

ES TANTO EL USUARIO COMO LAS PERSONAS QUE ESTÉN CERCA CUANDO SE USE EL ARMA DEBERÁN LLEVAR PUESTAS GAFAS DE TIRO PARA PROTEGER SUS OJOS. LEA ATENTAMENTE EL MANUAL DE INSTRUCCIONES ANTES DE USAR EL ARMA. TANTO EL COMPRADOR COMO EL USUARIO DEBERÁN RESPETAR LA LEGISLACIÓN QUE REGULA EL USO Y LA POSESIÓN DE ESTA ARMA DE AIRSOFT. Debe respetar siempre las normas de seguridad consignadas en el manual de instrucciones. Guarde el manual en lugar seguro para consultas posteriores.



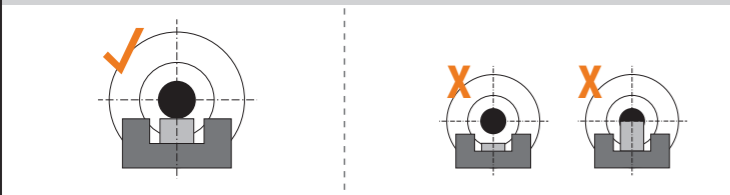
DENOMINACIÓN

- 1 **Mira:** Alza y mira fija
- 2 **Corredera:** Montar
- 3 **Disparador:** Disparo
- 4 **Seguro:** Seguro/Seguro desactivado
- 5 **Cargador/Retén del cargador:** Carga de las bolas BB

SEGURO



MIRAS



DISPARAR



CARGAR - BBs

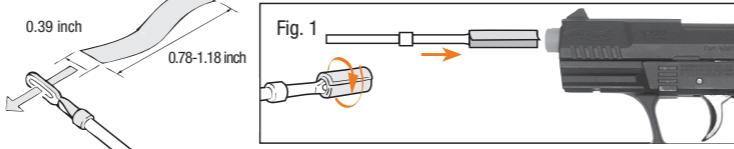


ES Las pistolas de airsoft difieren en su operación y usted nunca está listo para disparar ningún pistola de airsoft hasta que usted esté completamente familiarizado con ella. Lea el siguiente manual de propietario antes de iniciar operaciones.

Estos símbolos y palabras signos de seguridad, **AVISO**, marcan advertencias, precauciones, y avisos sobre esta manual de operación del usuario. Cuidadosamente sigalas por su propia seguridad y por la seguridad de otros.



MANTENIMIENTO



ES Revise con regularidad el arma a fin de comprobar que funciona correctamente.

Active el seguro de la pistola y extraiga el cargador. Prepare una varilla delgada de unos 50 cm. de longitud (no incluida). Póngale un trozo de tela de algodón en el extremo, mójelo con unas gotas de aceite de silicona y limpie el cañón (Fig. 1).

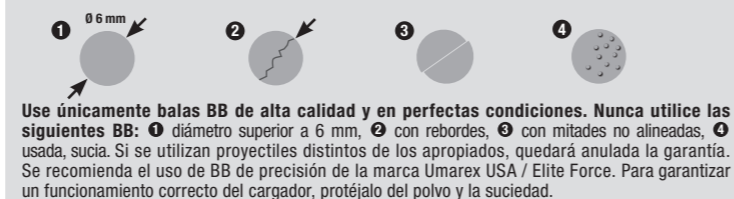
AVISO Los aceites que contienen ácido o resina pueden dañar el sello de la recámara, el sello de compresión, y posiblemente el acabado de pistola de airsoft. No debe forzar la varilla de limpieza para introducirla dentro del cañón, porque podría dañar la pistola de airsoft. No vierta nunca aceite de silicona directamente dentro del cañón.

AVISOS

ADVERTENCIA NO ES UN JUGUETE. SE REQUIERE LA SUPERVISIÓN DE UN ADULTO. EL MAL USO PUEDE CAUSAR SERIAS LESIONES, ESPECIALMENTE A LOS OJOS. TANTO EL USUARIO COMO TODAS LAS PERSONAS QUE SE ENCUENTREN A SU ALREDEDOR DEBEN USAR PROTECCIÓN OCULAR DISEÑADA ESPECÍFICAMENTE PARA PISTOLAS DE AIRSOFT. LEA TODAS LAS INSTRUCCIONES ANTES DE USARSE. PUEDE SER PELIGROSO HASTA 100 YARDAS (91.44 METROS).

El comprador de esta pistola de airsoft debe ser mayor de 18 años. Lea todas las instrucciones antes de usarse. El comprador o usuario debe de ajustarse a todas las leyes que regulan la compra, uso y posesión de pistolas de airsoft. Lea el manual de propietario con detalle antes de cargar su pistola de airsoft. Se requiere protección de los ojos.

PRECAUCIÓN Nunca asuma que porque la pistola de airsoft no dispara más un proyectil y/o el cargador se ha quitado de la montura del agarrador que el proyectil no está metido en el cañón. Siempre trate la pistola de airsoft como si estuviera cargada y con el mismo respeto que trataría a un arma de fuego.



ADVERTENCIA Utilice sólo proyectiles de plástico del calibre 0,24 (6 mm). El uso de cualquier otro tipo de munición puede ser causa de lesiones y dañar la pistola de airsoft.

ADVERTENCIA No empuñe o muestre este producto en público – puede confundir a las personas y puede ser un crimen. La policía u otros pueden pensar que es un arma de fuego. Esto podría causar acciones agresivas que pueden conllevar a su muerte. No cambie la coloración y marcas para hacerla ver más como un arma de fuego.

PRECAUCIÓN Los componentes de su pistola de airsoft fueron fabricados y confeccionados para proporcionar óptimas funciones. Cualquier modificación o alteración puede causar un mal funcionamiento, invalidar su garantía y puede hacer que sea inseguro su uso. Cualquier cambio en su función (tales como una fuerza de jale baja del gatillo o un recortamiento de recorrido del gatillo), indica posibles modificaciones, alteraciones y/o uso. Tales pistolas de airsoft deben de ser inspeccionadas, reemplazadas o apropiadamente reparadas por solamente el personal calificado de Umarex para asegurar que su función no ha sido afectada.

WARRANTY

This product is warranted to the retail consumer for 30 days from date of purchase against defects in material and workmanship and is not transferable. WHAT IS COVERED Replacement parts and labor. WHAT IS NOT COVERED Shipping charges to Umarex USA for defective product and damages caused by abuse or failure to perform normal maintenance as well as any other expense. Consequential damages, or incidental expenses, including damage to property. Some states do not allow the exclusion or limitation of incidental or consequential damages, so the above limitation or exclusion may not apply to you. WARRANTY CLAIMS Warranty Claims and Repair for U.S. and Canadian customers only. Call Umarex USA (479) 646-4210 and ask for the Service Department. If it is determined a return is necessary, you will be issued a Return Authorization Number. Write this number boldly on the box and return the product prepaid to Umarex USA (Canadian customers will be provided with the address of an authorized Canadian Repair Facility). Your name, address, phone number and a note explaining the defect found must be included in the package. A copy of the original dated cash register receipt must accompany the return. U.S. customers, include a check made to Umarex USA in the amount provided by Umarex USA's service department to cover shipping and handling. IMPLIED WARRANTIES Any implied warranties, including the implied warranties of merchantability and fitness for a particular purpose, are limited in duration to 30 days from date of retail purchase. SOME STATES DO NOT ALLOW LIMITATIONS ON HOW LONG IMPLIED WARRANTY LASTS. SO THE ABOVE LIMITATIONS MAY NOT APPLY TO YOU. TO THE EXTENT ANY PROVISION OF THIS WARRANTY IS PROHIBITED BY FEDERAL, STATE, OR MUNICIPAL LAW, WHICH CANNOT BE PREEMPTED, IT SHALL NOT BE APPLICABLE. THIS WARRANTY GIVES YOU SPECIFIC LEGAL RIGHTS, AND YOU MAY ALSO HAVE OTHER RIGHTS, WHICH VARY FROM STATE TO STATE AND COUNTRY TO COUNTRY.

REVIEWING SAFETY You and others with you MUST wear shooting glasses to protect your eyes. If you wear reading glasses the lenses must be certified for impact resistance or you should wear safety glasses intended for use over normal optical reading glasses. You and others with you should always wear eye and face protection designed for airsoft guns. Always aim in a SAFE DIRECTION. Always keep the muzzle of the airsoft gun pointed in a SAFE DIRECTION. A SAFE DIRECTION is defined as always pointing the airsoft gun and/or the muzzle of the airsoft gun in a direction, in which if it were to discharge, it would not cause any injury or damage. Controlling where the muzzle or front of the barrel is pointed at all times, is very important. Always keep your finger off the trigger and out of the trigger guard until ready to shoot. Never point the airsoft gun at anything you do not intend to shoot. Always treat the airsoft gun as though it is loaded and with the same respect you would a firearm. Never look down the barrel of an airsoft gun. Always keep the airsoft gun "ON SAFE" until you are ready to shoot. Always check to see if the airsoft gun is unloaded when getting it from another person or from storage. Use .24 caliber (6 mm) plastic BBs only. Never reuse ammunition. Do not shoot at hard surfaces or at the surface of water. The BB may bounce off or ricochet and hit someone or something you had not intended to hit. Do not shoot at fragile objects such as windows. Place the backstop in a location that will be safe should the backstop fail. Your backstop should be checked for wear before and after each use. All backstops are subject to wear and will eventually fail. Replace your backstop if the surface is worn or damaged or if a ricochet occurs. Do not attempt to disassemble or tamper with your airsoft gun. Unauthorized repairs or modifying the function of your airsoft gun in any way may be unsafe and will void your warranty. Before you store your airsoft gun, make sure it is unloaded and the power source is removed. Always store your airsoft gun in a secure location away from unauthorized users and separate from ammunition.

GARANTIE

Le client dispose à compter de la date d'achat d'une garantie de 30 jours pour les défauts de matériaux et de fabrication. CE QUI EST COUVERT PAR LA GARANTIE—Les pièces de remplacement et la main-d'œuvre. CE QUI N'EST PAS COUVERT—Les frais de transport pour envoyer le produit défectueux à Umarex USA et les dommages causés par un usage abusif ou par un manque d'entretien en plus de toute dépense supplémentaire ou fortuite, tout dommage indirect comprenant le dommage à la propriété. Certains états ne permettent pas ces exclusions ou ces limites pour les dommages directs et indirects, donc les exclusions et les limites mentionnées peuvent ne pas s'appliquer. DEMANDES DE RÉPARATION SOUS GARANTIE—Demandes de réparation sous garantie et réparation pour les clients des U.S.A et du Canada seulement. Communiquez par téléphone avec Umarex USA au (479) 646-4210 et demandez le service. Si nous jugeons qu'un retour du produit est nécessaire, vous obtiendrez un numéro d'autorisation de retour. Écrivez ce numéro en gros caractères sur le colis et retournez-nous le produit port payé à Umarex USA. (On donnera aux clients canadiens l'adresse d'une centre de service canadien agréé). Incluez dans l'envoi votre nom, votre adresse, votre numéro de téléphone et une note expliquant la déféctuosité. Une copie du reçu de caisse original doit accompagner le produit retourné. Clients des É.-U., doivent inclure un chèque au nom d'Umarex USA au montant fourni par le service à la clientèle Umarex USA afin de couvrir les frais d'envoi et de manutention. GARANTIES TACITES Toutes les garanties tacites, y compris les garanties tacites de commercialisation et d'adaptabilité à un objectif particulier, sont limitées à une période de 30 jours à compter de la date d'achat. CERTAINS ÉTATS NE PERMETTENT PAS DE LIMITES SUR LA DURÉE D'UNE GARANTIE TACITE. DONC LES LIMITES MENTIONNÉES PEUVENT NE PAS S'APPLIQUER. SI UNE PARTIE DE CETTE GARANTIE EST INTERDITE PAR UNE LOI FÉDÉRALE, DE L'ÉTAT OU MUNICIPALE QUE L'ON N'A PAS PUI ANTICIPER, ELLE NE S'APPLIQUE PAS. CETTE GARANTIE VOUS DONNE DES DROITS LÉGAUX PRÉCIS ET VOUS POUVEZ AUSSI AVOIR D'AUTRES DROITS QUI VARIENT D'UN ÉTAT À UN AUTRE ET D'UN PAYS À UN AUTRE.

CONSIGNES DE SÉCURITÉ Vous et ceux qui vous accompagnent DEVEZ porter des lunettes de tir pour protéger vos yeux. Si vous portez des lunettes pour lire, les lentilles doivent être conçues pour résister aux impacts ou vous devriez porter des verres de sécurité conçus pour une utilisation par-dessus vos lunettes de lecture. Le tireur et les autres personnes présentes lors du tir doivent toujours porter des lunettes et le visage de protection. Visez toujours dans une DIRECTION SÉCURITAIRE. Gardez le canon pointé dans une DIRECTION SÉCURITAIRE. UNE DIRECTION SÉCURITAIRE est définie comme la direction vers laquelle vous devez toujours pointer pistolet à airsoft et/ou son canon pour qu'elle ne cause aucune blessure et aucun dommage si cette pistolet à airsoft venait à se décharger. Il est très important de contrôler en tout temps la direction vers laquelle le canon ou le bout de pistolet à airsoft pointe. Ne mettez jamais votre doigt sur la détente ou dans le pontet tant que vous n'êtes pas prêt à tirer. Ne pointez jamais votre pistolet à airsoft vers une personne ou vers un objet sur lequel vous n'avez pas l'intention de tirer. Manipulez toujours votre pistolet à airsoft comme si l'était chargé et avec le même respect pour la sécurité que si c'était une arme à feu. Ne regardez jamais dans le canon d'un pistolet à airsoft. Maintenez toujours le cran de sûreté dans la position "ON SAFE" jusqu'à ce que vous soyez prêt à tirer. Vérifiez toujours le pistolet à airsoft pour vous assurer qu'elle est déchargée lorsque vous la recevez d'une autre personne ou que vous la sortez du remisage. Utilisez seulement des billes BB en plastique de calibre 0,24 (6 mm). Ne réutilisez jamais des munitions. Ne tirez pas vers des surfaces dures ou vers la surface de l'eau. Le projectile peut rebondir ou effectuer un ricochet et frapper une personne ou quelque chose que vous ne vouliez pas atteindre. Ni tirez pas vers les surfaces fragiles comme des fenêtres. Placez toujours votre pare-balles dans une zone qui sera sécuritaire si le pare-balles est défectueux. Votre pare-balles devrait être inspecté pour y déceler de l'usure avant et après chaque session de tir. Tous les pare-balles peuvent s'user et éventuellement devenir défectueux. Remplacez votre pare-balles si sa surface est usée ou endommagée ou s'il se produit un ricochet. Ne tentez pas de démonter ou de faire des altérations à votre pistolet à airsoft. Des réparations non autorisées ou des modifications quelconques qu'elles soient au fonctionnement de votre pistolet à airsoft peuvent être non sécuritaires et annuler la garantie. Avant de remettre votre pistolet à airsoft, assurez-vous qu'elle est déchargée et que la source d'alimentation est enlevée. Rangez toujours votre pistolet à airsoft dans un endroit sécuritaire loin des personnes non-autorisées à l'utiliser et à l'écart des munitions.

GARANTÍA

Este producto está garantizado al consumidor minorista por 30 días de la fecha de compra por defectos de material y confección y no es transferible. LO QUE TIENE COBERTURA partes reemplazables y mano de obra. LO QUE NO TIENE COBERTURA los cargos de envío a Umarex USA por producto defectuoso y daños causados por abuso o incumplimiento en realizar el mantenimiento normal y también cualquier otro cargo. Daños resultantes o cargos incidentales, incluyendo daños a la propiedad. Algunos estados no permiten la exclusión o limitación de los daños incidentales o resultantes, por lo tanto, las limitaciones o exclusiones no se pueden aplicar a usted. RECLAMOS DE GARANTÍAS Los Reclamos de Garantías y Reparaciones son solamente para los clientes de Estados Unidos y Canadá. Llame a Umarex USA (479) 646-4210 y pregunte por el Departamento de Servicio. Si se determina que es necesaria una devolución, se le dará un Número de Devolución Autorizado. Escriba este número en negritas en la caja y devuelva el producto prepagado a Umarex USA (a los clientes canadienses se les proporcionará una dirección de una Instalación Canadiense de Reparaciones autorizada). Se debe incluir en el paquete su nombre, dirección, número de teléfono y una nota explicando el defecto encontrado. Debe de acompañar a la devolución una copia del recibo original de compra. Clientes de EE.UU., incluyan un cheque por pagar a Umarex USA por la cantidad que les proporcionó el departamento de servicios de Umarex USA para cubrir los gastos de envío y manejo. GARANTÍAS IMPLICADAS cualquier garantía implícita incluyendo las garantías implícitas de comerciabilidad y adaptabilidad por cualquier propósito, están limitadas en duración de 30 días después de la fecha de compra. ALGUNOS ESTADOS NO PERMITEN LIMITACIONES EN CUANTO A LA DURACIÓN DE UNA GARANTÍA IMPLICADA. POR LO TANTO, LAS LIMITACIONES ANTERIORES NO SE PUEDEN APLICAR A USTED. A LA MEDIDA QUE CUALQUIER ESTIPULACIÓN DE ESTA GARANTÍA ESTÉ PROHIBIDA POR LEY FEDERAL, ESTATAL O MUNICIPAL LA CUAL NO SE PUEDE INVALIDAR, NO SERÁ APLICABLE. ESTA GARANTÍA LE DA DERECHOS ESPECÍFICOS Y USTED PUEDE TAMBIÉN TENER OTROS DERECHOS QUE VARIAN DE ESTADO A ESTADO Y DE PAÍS A PAÍS.

SEGURIDAD Usted y otras personas con usted, DEBEN utilizar anteojos de seguridad para proteger sus ojos. Si usted utiliza anteojos de lectura, los lentes deben de estar certificados en resistencia a impactos o debe utilizar anteojos de seguridad hechos para colocar sobre los anteojos de lectura normales. Usted y otras personas con usted siempre debe usar protección ocular y facial diseñado para pistolas de airsoft. Siempre apunte hacia una DIRECCIÓN SEGURA. Siempre mantenga la boca de pistola de airsoft apuntando hacia una DIRECCIÓN SEGURA. UNA DIRECCIÓN SEGURA se define como siempre apuntar su pistola de airsoft y/o la boca del pistola de airsoft a una dirección segura, en la cual si fuera a disparar, no causaría ni lesiones ni daños. Contra lar adónde apunta en todo momento la boca del pistola o el frente del cañón, es muy importante. Siempre mantenga su dedo fuera del gatillo y fuera del guardamonte hasta que esté listo para

FRANÇAIS

disparar. •Nunca apunte la pistola de airsoft a cualquier cosa que no intente disparar. •Siempre trate la pistola de airsoft como si está cargada y con el mismo respeto que una arma de fuego. •Nunca mire al cañón de una pistola de airsoft. •Siempre mantenga la pistola de airsoft "EN SEGURO" – ON SAFE hasta que esté listo para disparar. •Siempre chequee si pistola de airsoft está descargada cuando la reciba de otra persona o cuando la saca del almacenaje. •Usar sólo proyectiles de plástico del calibre 0,24 (6 mm). •Nunca reutilice la munición. •No dispare a las superficies duras o a la superficie de agua. El BB puede rebotar y golpear a alguien o a algo que no intentaba golpear. •No dispare a objetos frágiles como las ventanas. •Ponga el soporte en un lugar que será seguro si falla el soporte. •Su soporte debe de revisarse por desgaste antes y después de cada uso. Todos los soportes están sujetos a desgastes y con el tiempo fallarán. Reemplace su soporte si la superficie se desgasta o daña o si ocurre un rebote. •No intente desarmar o modificar su pistola de airsoft. Las reparaciones no autorizadas o las modificaciones de la función de su pistola de airsoft en cualquier manera pueden ser inseguras y anularán su garantía. •Antes de almacenar la pistola de airsoft, asegúrese de que pistola de airsoft está descargada y que la fuente de poder. •Siempre guarde su pistola de airsoft en un lugar seguro lejos de usuarios no autorizados y separadas de las municiones.

EN Umarex USA Registration

As the purchaser of a new airgun or airsoft gun distributed by Umarex USA, you are entitled to the benefits of a limited warranty upon the registration of your product at www.UmarexUSA.com within 30 days of purchase. For warranty or repair details or questions associated with your gun, see the Warranty/Repair section in the manual that accompanied your product at the time of purchase. Keep your original sales receipt. It must accompany the gun if it is returned for any reason.

If you have questions or concerns regarding the Umarex USA product you have purchased, please contact our Customer Service Department at 479-646-4210 or visit www.UmarexUSA.com.

Register on the internet at www.UmarexUSA.com/register

FR Enregistrement des Umarex USA

Comme acheteur d'une nouvelle arme à air ou arme airsoft distribuée par Umarex USA, vous avez droit à une garantie limitée lorsque vous enregistrez votre produit au www.UmarexUSA.com l'intérieur de 30 jours suivant l'achat. Pour plus de détails concernant la garantie et les réparations ou si vous avez des questions au sujet de votre arme, consultez la section Garantie/réparation du manuel qui accompagnait votre produit lors de l'achat. Conservez votre reçu de caisse original. Il doit accompagner l'arme si celle-ci nous est retournée pour quelque raison que ce soit.

Si vous avez des questions ou des préoccupations concernant le produit Umarex USA que vous avez acheté, communiquez avec notre service à la clientèle au 479-646-4210 ou visitez le www.UmarexUSA.com.

Enregistrez votre arme sur Internet au www.UmarexUSA.com/register

ES Registración del Umarex USA

Como el comprador de una nueva arma de aire o arma de airsoft distribuida por Umarex USA, usted tiene derecho a los beneficios de una garantía limitada cuando registre su producto en www.UmarexUSA.com dentro de 30 días después de la compra. Para detalles de garantía o de reparación o preguntas relacionadas con su arma, vea la sección de Garantía/Reparación en el manual que acompañó a su producto al momento de la compra. Guarde su recibo original de venta. Debe de acompañar al arma si se devuelve por alguna razón.

Si tiene preguntas o inquietudes sobre el producto Umarex USA que ha comprado, por favor contacte a nuestro Departamento de Servicio al Cliente al 1-479-646-4210 o visite www.UmarexUSA.com.

Registrar en la internet en www.UmarexUSA.com/register



INSTRUCTION MANUAL | MODE D'EMPLOI | MANUAL DE INSTRUCCIONES

Walther® P22°
SPRING AIRSOFT
AIRSOFT À RESSORT
AIRSOFT RESORTE



EYE PROTECTION REQUIRED
WEAR YOUR SHOOTING GLASSES

PROTECTION OCULAIRE NÉCESSAIRE
PORTEZ DES LUNETTES DE TIR

SE REQUIERE PROTECCIÓN DE LOS OJOS
USE SUS LENTES DE DISPARAR

We reserve the right to make color and design changes and technical improvements. No responsibility is accepted for printing errors or incorrect information.

Sauf modifications de la couleur et du design ainsi que des améliorations techniques, erreurs d'impression et erreur. Toutes les données sont fournies sans garantie.

Salvo modificaciones de color y de diseño así como mejoramientos técnicos, erratas y error. Todos los datos sin garantía.

© Umarex USA, Inc.

UMAREX AIRGUNS
Distributed by / Distribuido por / Distribuido por:
UMAREX USA, INC.
7700 Chad Colley Boulevard
Fort Smith, AR 72916
www.UmarexUSA.com