

# GUIRLANDE EN SAPIN GRANDISSIME ALIMENTÉE PAR PILES

N° de modèle 151-5705-4 | Numéro sans frais : 1 866 827-4985

**IMPORTANT** : Prière de lire le présent guide attentivement avant l'assemblage et le conserver comme référence.

## ASSEMBLAGE :

- 1) Redressez les branches. Façonnez les branches en les faisant pointer vers l'extérieur dans la même direction.
- 2) Après avoir façonné la guirlande, reculez et jetez un regard global. Au besoin, déplacez certaines branches afin de fermer les brèches.


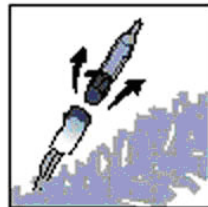

Ouvrez le couvercle du compartiment à piles en dégageant les verrous. Insérez trois piles AA\* dans le compartiment en vous assurant que les piles sont bien orientées. Fermez le couvercle avec les verrous.

- 3) Appuyez sur le bouton du compartiment à piles une fois pour activer le mode minuterie, deux fois pour allumer les lumières de manière constante et trois fois pour éteindre les lumières ou régler la minuterie à nouveau. La minuterie intégrée allume et éteint les lumières selon un cycle : allumées pendant 6 heures, puis éteintes pendant 18 heures. L'utilisateur devrait d'abord allumer les lumières à l'heure précise qu'il choisit, et, par la suite, les lumières s'allumeront chaque jour à environ la même heure.
- 4) Remplacez les piles quand les lumières commencent à faiblir. Retirez les piles de l'unité quand elle n'est pas utilisée.

\* Utiliser des piles AA de 1,5 V ou l'équivalent. Piles non comprises.

## Si les lumières ne fonctionnent pas :

- 1) Assurez-vous que les piles sont neuves et qu'elles ont bien été insérées dans le compartiment à piles.
- 2) Par froides températures, on doit se servir de piles AA au lithium. Sinon, la durée de vie utile des piles sera grandement réduite, ou les lumières ne s'allumeront pas du tout.
- 3) Si une ampoule ne fonctionne pas, la remplacer tel qu'indiqué dans les illustrations ci-dessous. Utilisez les ampoules de rechange fournies.



## ⚠ MISE EN GARDE :

- 1) Lire attentivement toutes les instructions et les étiquettes d'avertissement.
- 2) Pour l'intérieur ou pour l'extérieur dans un lieu couvert.
- 3) Par froides températures, on doit se servir de piles AA au lithium. Sinon, la durée de vie utile des piles sera grandement réduite, ou les lumières ne s'allumeront pas du tout.
- 4) Ne pas poser près de dispositifs de chauffage à gaz ou électrique, de foyers, de chandelles ou de toute source de chaleur de cette nature.
- 5) Ne pas installer près de fontaines, de baignoires, d'éviers ou de tout autre espace humide.
- 6) Ne pas poser dans une aire non recouverte où il y a une exposition prolongée aux rayons du soleil ni là où la pluie et la neige s'accumulent.
- 7) Prière de jeter ou de recycler les piles selon les exigences de votre municipalité. Ne jetez pas les piles au feu ou dans toute autre source semblable de chaleur.
- 8) Ne mélangez pas des piles neuves et usées. Ne mélangez pas les piles alcalines, standards (carbone-zinc), rechargeables (nickel-cadmium) ou équivalentes.
- 9) Ceci est un article décoratif pour Noël. Ceci n'est pas un jouet. Gardez hors de la portée des enfants.
- 10) N'utilisez qu'à des fins festives. N'est pas conçue pour un usage prolongé de plus de 90 jours chaque saison.

Cet article CANVAS est couvert par une garantie d'un (1) an contre les défauts de matériaux et de fabrication. Distribution Trifeuil accepte de remplacer tout article défectueux, pendant la période de garantie indiquée, lorsqu'il est retourné à l'endroit où il a été acheté avec une preuve d'achat. Cet article n'est pas garanti contre l'usure ni contre les bris causés par une utilisation inadéquate ou abusive.

FABRIQUÉ EN CHINE

Importé par Trileaf Distribution Trifeuil Toronto, Canada M4S 2B8