

type **A**™/MC

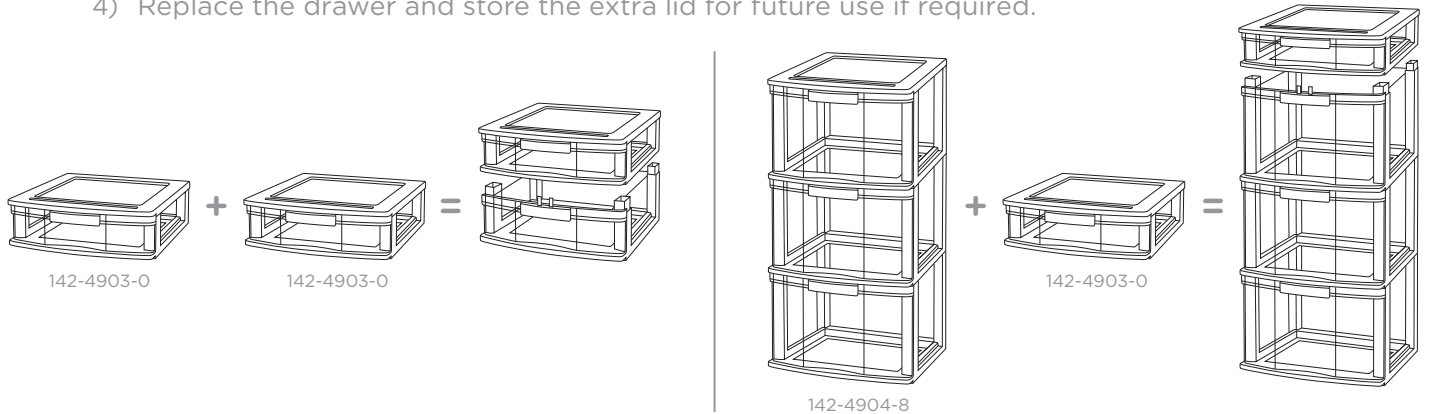
ELEMENT STORAGE TOWERS

Model No. 142-4903-0, 142-4904-8, 142-4905-6

Assembly

Follow these steps in order to configure your storage drawers:

- 1) Remove the top drawer from the unit in order to gain access underneath the lid.
- 2) Remove the lid by pressing the release buttons on each corner, while lifting off the lid.
- 3) Align the frame of 142-4903-0 onto the existing frame and press down on all four corners until it clicks.
- 4) Replace the drawer and store the extra lid for future use if required.



WARNING!

Safety

To help prevent tip-over:

- Place heaviest items in the bottom drawers.
- Do not set heavy objects on top of this product.
- Never allow children to climb or hang on drawers.
- Product can be used with or without castors.
- Castors should be used on flat surfaces.

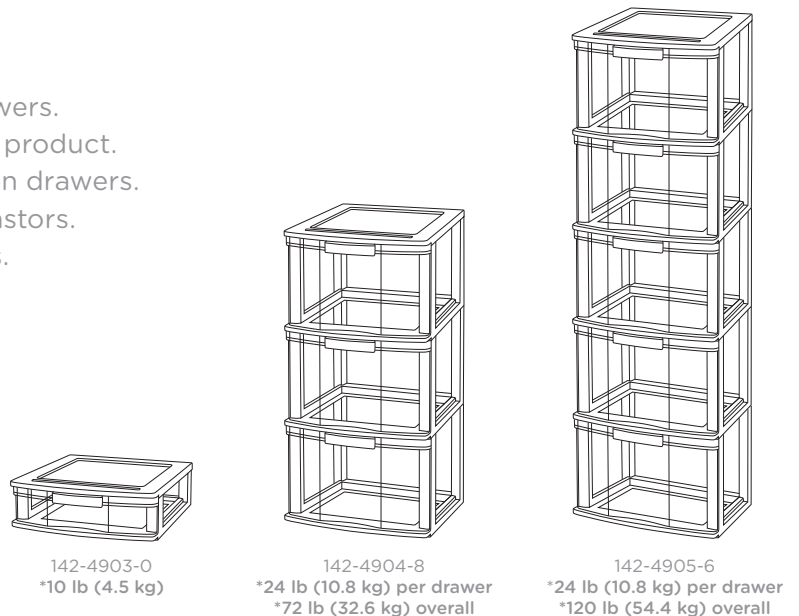
WEIGHT LIMITS

These units have been designed to support the maximum loads shown. Exceeding these load limits could cause sagging, instability, product collapse, and/or serious injury.

HEIGHT LIMIT

Do not stack above 30" (76.2 cm) high to prevent tip-over.

*Evenly distributed.



Made in Canada with Domestic and Imported Materials
Trileaf Distribution Trifeuil
Toronto, Canada M4S 2B8

type **A**™/MC

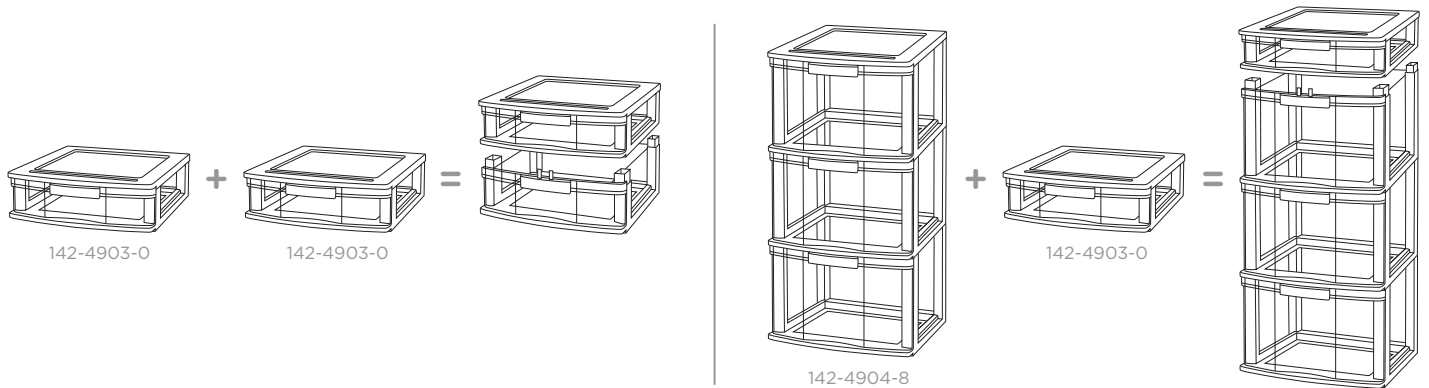
TOURS DE RANGEMENT ELEMENT

N° de modèle : 142-4903-0, 142-4904-8, 142-4905-6

Assemblage

Suivez ces étapes pour assembler vos tiroirs de rangement :

- 1) Retirez le tiroir supérieur de l'unité afin d'avoir accès au-dessous du couvercle.
- 2) Retirez le couvercle en appuyant sur les boutons de déclenchement, qui se trouvent aux quatre coins, tout en soulevant le couvercle.
- 3) Alignez le cadre du modèle 142-4903-0 sur le cadre actuel, puis appuyez sur les quatre coins jusqu'à ce que vous entendiez un déclic.
- 4) Remplacez le tiroir et rangez le couvercle supplémentaire pour une utilisation ultérieure au besoin.



AVERTISSEMENT!

Pour prévenir le basculement :

- Placez les articles les plus lourds dans les tiroirs du bas.
- Ne placez pas d'objet lourd sur le dessus de cet article.
- Ne laissez jamais les enfants s'agripper aux tiroirs ou grimper dessus.
- Cet article peut être utilisé avec ou sans roulettes.
- Les roulettes doivent être utilisées sur des surfaces plates.

LIMITES DE POIDS

Ces unités ont été conçues pour supporter les charges maximales indiquées.

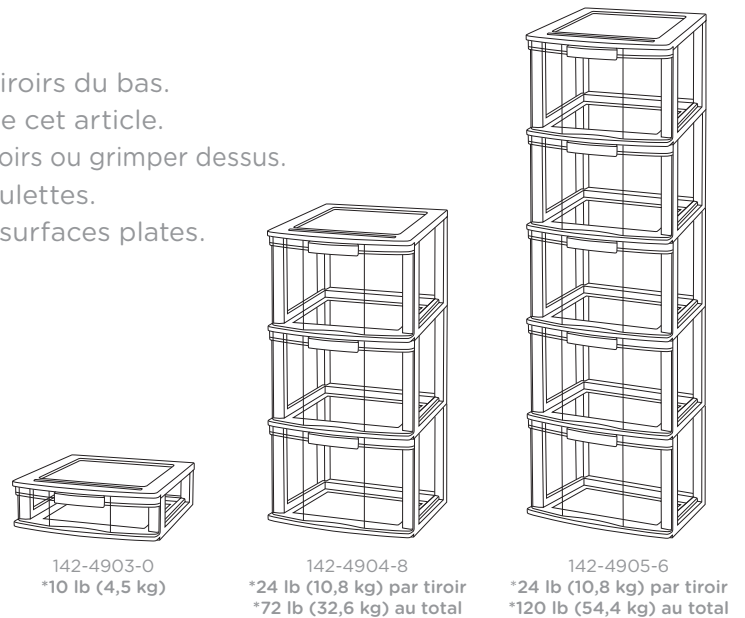
Le dépassement de ces limites de poids pourrait provoquer le relâchement, l'instabilité, l'affaissement de l'article ou des blessures graves.

LIMITE DE HAUTEUR

Afin de prévenir le basculement, ne pas dépasser une hauteur de 30 po (76,2 cm).

*Répartir le poids uniformément.

Fabriqué au Canada avec matériaux locaux et importés
Trileaf Distribution Trifeuil
Toronto, Canada M4S 2B8



Sécurité