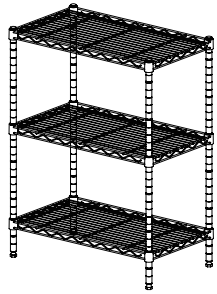


Étagère en fil métallique à 3 tablettes

no de modèle 068-0324-0/068-0304-8



Guide d'assemblage

Numéro sans frais: 1-877-483-6759

IMPORTANT: Veuillez lire attentivement ce guide avant de procéder à l'assemblage. Conservez ce manuel aux fins de consultation ultérieure.

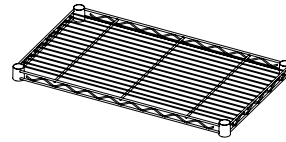
2

no de modèle 068-0324-0/068-0304-8

Liste des pièces

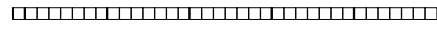
A

Tablettes - 3



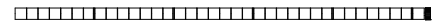
B

Montants supérieurs - 4



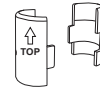
C

Montants inférieurs - 4



D

Bagues de serrage effilées en plastique - 24+2 pièces supplémentaires



3

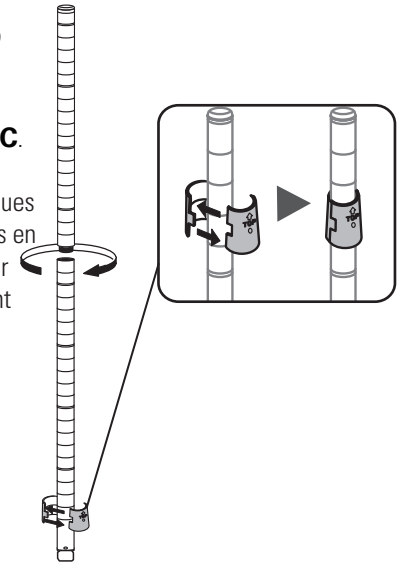
no de modèle 068-0324-0/068-0304-8

Assemblage

Étape 1

Requiert B,C,D

Fixez le montant supérieur **B** au montant inférieur **C**. À partir du bas, attachez deux bagues de serrage effilées en plastique **D** autour de chaque montant inférieur **C**.



4

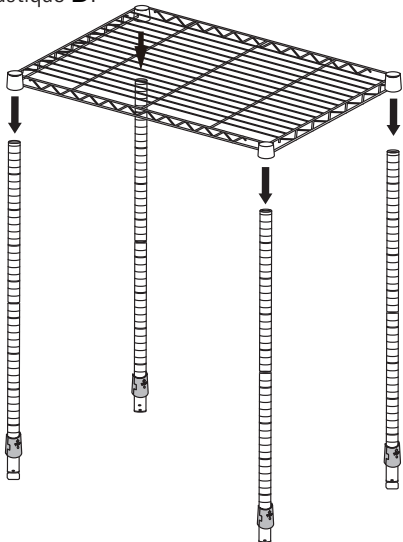
no de modèle 068-0324-0/068-0304-8

Assemblage

Étape 2

Requiert A,D

Glissez la tablette **A** sur les bagues de serrage effilées en plastique **D**.



5

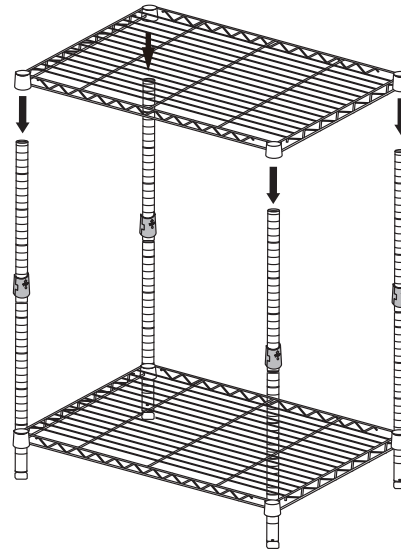
no de modèle 068-0324-0/068-0304-8

Assemblage

Étape 3

Requiert A,D

Fixez d'autres paires de bagues de serrage effilées en plastique **D** autour des montants. Glissez la tablette **A** sur les bagues de serrage effilées en plastique **D**.



Fabriqué en Chine

6

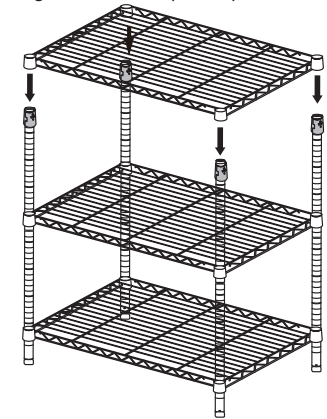
no de modèle 068-0324-0/068-0304-8

Assemblage

Étape 4

Requiert A,D

Fixez d'autres paires de bagues de serrage effilées en plastique **D** autour des montants. Glissez la tablette restante **A** sur les bagues de serrage effilées en plastique **D**.



Avertissement! Afin de réduire le risque de blessures graves, lisez les directives de sécurité avant d'assembler et d'utiliser ce meuble.

Attention! Surveillez toujours les enfants de près lorsqu'ils utilisent ce meuble. Ne laissez jamais les enfants sans surveillance.

Importé par Trileaf Distribution Trifeuil, Toronto, Canada M4S 2B8